



Skuldabréfavisitölur GAM Management hf. - nóvember 2010

GAMMA: GBI 193,535

GAMMAi 196,545

GAMMAxi 175,894

Gengi vísitalna síðasta viðskiptadag í október (sett 100 1. jan 2005).

Vigtir skuldabréfa

	GAMMA: GBI			GAMMAi: Verðtryggt			GAMMAxi: Óverðtryggt		
	1.okt.10	1.nóv.10	Breyting	1.okt.10	1.nóv.10	Breyting	1.okt.10	1.nóv.10	Breyting
HFF 24	15,91%	15,86%	-0,05%	22,47%	22,51%	0,03%			
HFF 34	19,65%	19,01%	-0,64%	27,75%	26,98%	-0,78%			
HFF 44	31,78%	31,77%	-0,01%	44,88%	45,07%	0,19%			
RIKS21 0414	3,46%	3,84%	0,37%	4,89%	5,44%	0,55%			
RB11 0722	4,54%	4,59%	0,04%	6,42%	6,51%	0,09%			
RB12 0824	1,19%	1,32%	0,13%				4,07%	4,46%	0,39%
RB13 0517	6,16%	6,14%	-0,02%				21,11%	20,81%	-0,30%
RB16 1013	0,00%	0,49%	0,49%				0,00%	1,66%	1,66%
RB19 0226	8,75%	8,65%	-0,10%				29,99%	29,32%	-0,67%
RB25 0612	8,55%	8,33%	-0,22%				29,27%	28,21%	-1,06%
	100,00%	100,00%		106,42%	106,51%		84,43%	84,45%	

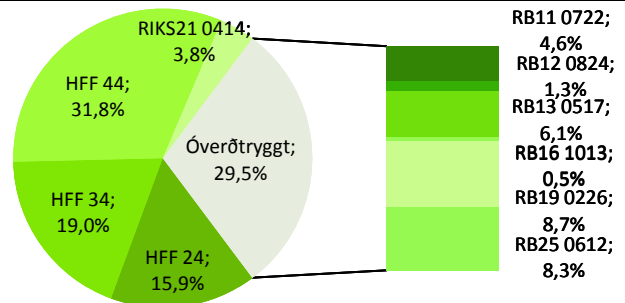
Frekar lítil útgáfa var í október og breyttust vigtir lítillega.

Nýtt 6 ára bréf var gefið út, RB16 1013, og seldust 6ma sem er um 0,5% hlutfall af vísitölu. Einnig voru gefnir út 4,2ma í RIKS21 en einungis 1,5ma í RB12, sem gengur treglega að byggja upp. Engin útgáfa var af íbúðabréfum en afborgun af HFF34 lækkaði hlutfall hans um 0,64%.

Hlutfall verðtryggðra bréfa lækkaði um 0,3% og stendur í 70,5%.

Markaðsverðmæti skuldabréfa í vísitölu lækkaði um 8ma og er nú 1.219ma.

Líftíminn lækkaði lítillega og er nú 8,9 ár.



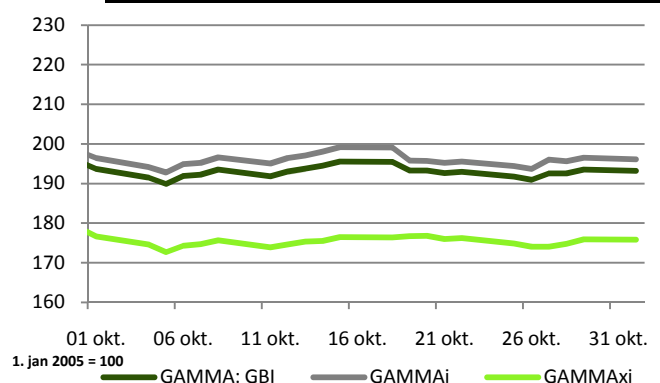
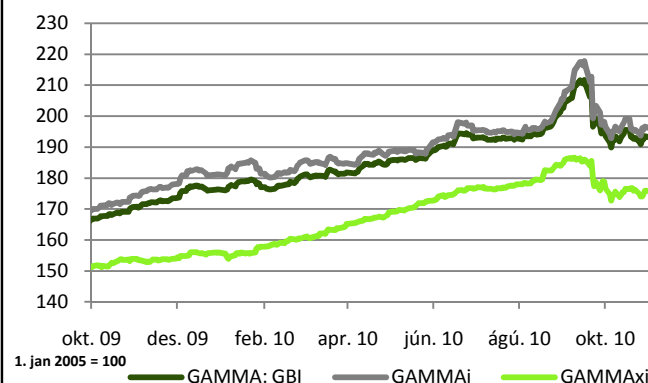
Ávöxtun vísitölu

Skuldabréfavisitala GAMMA, GAMMA: GBI, lækkaði um 1% í október. Lækkaði verðtryggða vísitalan GAMMAi um 0,8% og óverðtryggða GAMMAxi um 1,6%.

Töluverðar sveiflur hafa verið á skuldabréfaverðum undanfarnum mánuð og hafa óljósar yfirlýsingar Seðlabankans skapað mikla óvissu um framvindu afléttingu gjaldþrengingar. Einnig var munur kaup- og sölutilboða viðskiptavaka aukinn.

Meðalveltan lækkaði í mánuðinum í um 12ma á dag sem er svipað og meðalvelta hefur verið frá áramótum.

	GAMMA: GBI	GAMMAi	GAMMAxi
1w	0,30%	0,49%	-0,18%
1m	-1,03%	-0,80%	-1,62%
3m	0,36%	0,92%	-1,18%
6m	4,29%	4,27%	4,16%
1Y	13,40%	12,79%	14,29%
ytd	9,73%	8,46%	12,77%



Um skuldabréfavisitölur GAMMA

Skuldabréfavisitölur GAMMA eru reiknaðar og birtar af GAM Management hf., óháðu og sérhæfðu ráðgjafar- og sjóðastýringarfyrtæki með starfsleyfi frá FME sem tekur til reksturs verðbréfasjóða og fjárfestingarráðgjafar. Vísitölurnar sýna heildarávöxtun útgefna íbúðabréfa, ríkisbréfa og spariskirteina, hlutfallsvigtað miðað við markaðsverðmæti hvers bréfs í hlutfalli af heildarmarkaðsverðmæti skuldabréfa í vísitölu. Notast er við lokagengi skuldabréfa á hverjum viðskiptadegi eins og það er birt í NASDAQ OMX Nordic Exchange. Heildarávöxtun þýðir að vaxtagreiðslur og afborganir eru í raun endurfjárfestar aftur í vísitölu. Sjá nánar í GAMMA: Government Bond Index – aðferðafræði.

Fyrirvari:

Umfjöllun þessi felur ekki í sér fjárfestingarráðgjöf eða tilboð eða hvatningu um að eiga viðskipti með verðbréf. Mat, álit og forspár endurspeglar eingöngu skoðanir þeirra starfsmanna GAM Management hf. sem vinna umfjöllunina og eru þær settar fram eftir bestu samvisku miðað við útgáfudag og kunna að breytast án fyrirvara. Þó svo upplýsingar þær sem birtast í þessari umfjöllun komi frá heimildum sem við teljum vera áreiðanlegar og þó svo við höfum lagt okkur fram um að tryggja áreiðanleika upplýsinganna á útgáfudegi þá ábyrgjumst við ekki beint eða óbeint notagildi þeirra varðandi forspá um framtíðarávöxtun eða mat á núverandi verðgildi eða framtíðarverðgildi verðbréfa. Umfjöllunin ætti hvorki að skoðast sem fullnægjandi lýsing á þeim verðbréfum né á þeim mörkuðum sem hér er vitnað til. Skoðanir, sem látnar eru í ljós, kunna að vera ólíkar skoðunum á sama efni sem látnar eru í ljós af öðrum starfsmönnum GAM Management hf. og stafar það af því að beitt er mismunandi forsendum eða aðferðafræði. Almennt fylgir áhætta fjárfestingu í verðbréfum og verðbréfasjóðum og athygli er vakin á því að söguleg ávöxtun gefur ekki vísbendingu um framtíðarávöxtun.