



Skuldabréfavisitölur GAM Management hf. - mars 2012

GAMMA: GBI 232,347

GAMMAi 248,949

GAMMAxi 184,869

Gengi vísitalna síðasta viðskiptadag í febrúar (sett 100 1. jan 2005).

Vigtir skuldabréfa

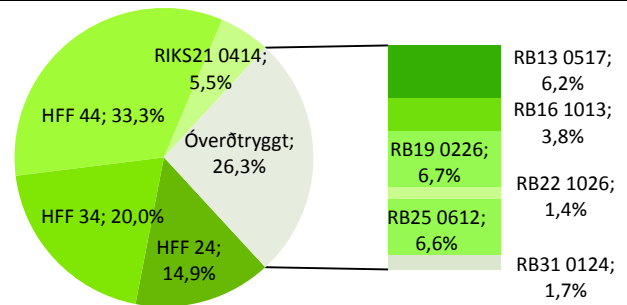
	GAMMA: GBI			GAMMAi: Verðtryggt			GAMMAxi: Óverðtryggt		
	1.feb.12	1.mar.12	Breyting	1.feb.12	1.mar.12	Breyting	1.feb.12	1.mar.12	Breyting
HFF 24	14,95%	14,91%	-0,04%	21,12%	20,23%	-0,89%			
HFF 34	18,90%	19,98%	1,08%	26,70%	27,10%	0,40%			
HFF 44	31,68%	33,33%	1,66%	44,76%	45,22%	0,47%			
RIKS21 0414	5,25%	5,49%	0,23%	7,42%	7,45%	0,02%			
RB12 0824	3,34%	0,00%	-3,34%				11,44%	0,00%	-11,44%
RB13 0517	6,03%	6,24%	0,21%				20,64%	23,72%	3,09%
RB16 1013	3,54%	3,76%	0,22%				12,10%	14,30%	2,19%
RB19 0226	7,04%	6,67%	-0,37%				24,11%	25,38%	1,27%
RB22 1026	1,32%	1,37%	0,05%				4,51%	5,19%	0,68%
RB25 0612	6,35%	6,61%	0,26%				21,72%	25,12%	3,41%
RB31 0124	1,60%	1,65%	0,05%				5,49%	6,28%	0,80%
	100,00%	100,00%		100,00%	100,00%		100,00%	100,00%	

Þó nokkrar breytingar voru á vigtum skuldabréfavisitölnnar um mánaðamótin þar sem styttra en 6 mánuðir eru í lokadag RB 12 og dettur hann þ.a.l. úr vísitölnni. Hækkuðu aðrir flokkar á móti nema HFF24 og RB19 vegna afborgana og vaxtagreiðslna. Í febrúar var ekki mikið um útgáfu og einungis gefnir út 1,8ma í RB16.

Lækkaði hlutfall óverðtryggðra bréfa úr 29,2% í 26,3%.

Markaðsverðmæti skuldabréfa í vísitölnni lækkaði um 51ma og er nú 1.456ma.

Líftími vísitölnnar hækkaði um 0,3 ár og er nú 9,3 ár.

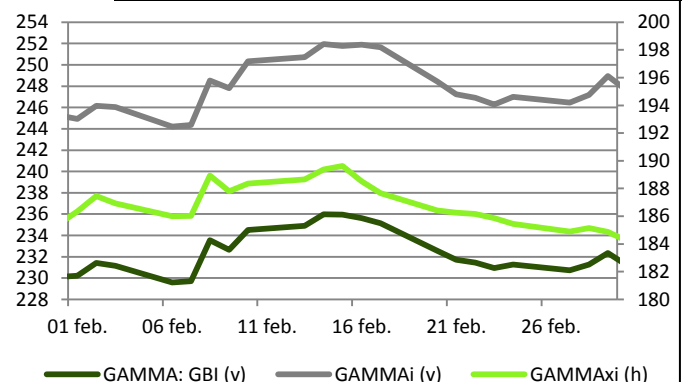
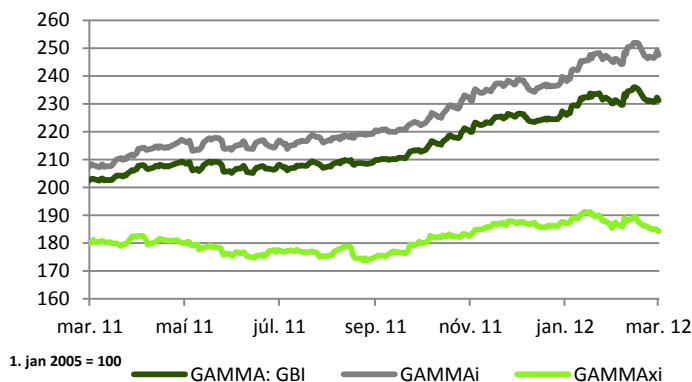


Ávöxtun vísitölnnar

Heildarvísitalan, GAMMA: GBI, hækkaði um 1% í febrúar og hefur nú hækkað um 2,2% á árinu. Verðtryggða vísitalan GAMMAi hækkaði um 1,5% og hefur hækkað um 3,8% á árinu en óverðtryggða vísitalan GAMMAxi hélt áfram að lækka og lækkaði um 0,3% og hefur lækkað um 1,5% á árinu.

Meðaldagsvæltan heldur áfram að aukast og var 16,6ma í febrúar og er meðaldagsvæltan það sem af er ári 15,6ma.

	GAMMA: GBI	GAMMAi	GAMMAxi
1w	0,38%	0,83%	-0,69%
1m	0,98%	1,51%	-0,30%
3m	3,08%	4,97%	-1,31%
6m	10,87%	13,08%	5,72%
1Y	14,87%	20,21%	2,59%
ytd	2,20%	3,81%	-1,54%



Um skuldabréfavisitölur GAMMA

Skuldabréfavisitölur GAMMA eru reiknaðar og birtar af GAM Management hf., óháðu og sérhæfðu ráðgjafar- og sjóðastýringarfyrtæki með starfsleyfi frá FME sem tekur til reksturs verðbréfasjóða og fjárfestingarráðgjafar. Vísitölnnar sýna heildaravöxtun útgefna íbúðabréfa, ríkisbréfa og spariskirteina, hlutfallsviðmið miðað við markaðsverðmæti hvers bréfs í hlutfalli af heildarmarkaðsverðmæti skuldabréfa í vísitölnni. Notast er við lokagengi skuldabréfa á hverjum viðskiptadegi eins og það er birt í NASDAQ OMX Nordic Exchange. Heildaravöxtun þýðir að vaxtagreiðslur og afborganir eru í raun endurfjárfestar aftur í vísitölnni. Sjá nánar í GAMMA: Government Bond Index – aðferðafræði.

Fyrirvari: Umfjöllun þessi felur ekki í sér fjárfestingarráðgjöf eða tilboð eða hvatningu um að eiga viðskipti með verðbréf. Mat, álit og forspár endurspeglar eingöngu skoðanir þeirra starfsmanna GAM Management hf. sem vinna umfjöllunina og eru þær settar fram eftir bestu samvisku miðað við útgáfudag og kunna að breytast án fyrirvara. Þó svo upplýsingar þær sem birtast í þessari umfjöllun komi frá heimildum sem við teljum vera áreiðanlegar og þó svo við höfum lagt okkur fram um að tryggja áreiðanleika upplýsinganna á útgáfudegi þá ábyrgjumst við ekki beint eða óbeint notagildi þeirra varðandi forspá um framtíðaravöxtun eða mat á núverandi verðgildi eða framtíðarverðgildi verðbréfa. Umfjöllunin ætti hvorki að skoðast sem fullnægjandi lýsing á þeim verðbréfum né á þeim mörkuðum sem hér er vitnað til. Skoðanir, sem látnar eru í ljós, kunna að vera ólíkar skoðunum á sama efni sem látnar eru í ljós af öðrum starfsmönnum GAM Management hf. og stafar það af því að beitt er mismunandi forsendum eða aðferðafræði. Almenn fylgir áhætta fjárfestingu í verðbréfum og verðbréfasjóðum og athygli er vakin á því að söguleg ávöxtun gefur ekki vísbendingu um framtíðaravöxtun.