



Skuldabréfavísitölur GAM Management hf. - júlí 2013

GAMMA: GBI 248,447

GAMMAi 259,241

GAMMAxi 211,553

Gengi vísitalna síðasta viðskiptadag í júní (sett 100 1. jan 2005).

Vigtir skuldabréfa

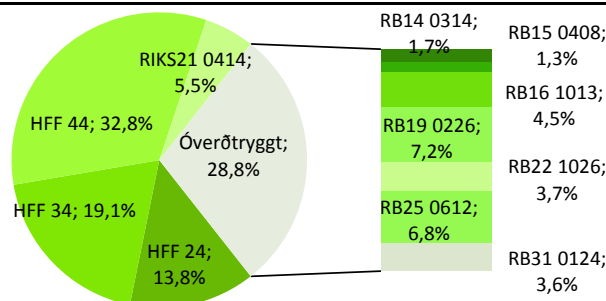
	GAMMA: GBI			GAMMAi: Verðtryggt			GAMMAxi: Óverðtryggt		
	1.jún.13	1.júl.13	Breyting	1.jún.13	1.júl.13	Breyting	1.jún.13	1.júl.13	Breyting
HFF 24	13,54%	13,82%	0,28%	18,94%	19,40%	0,46%			
HFF 34	18,90%	19,14%	0,24%	26,44%	26,86%	0,42%			
HFF 44	33,71%	32,81%	-0,90%	47,17%	46,06%	-1,10%			
RIKS21 0414	5,33%	5,47%	0,14%	7,45%	7,68%	0,23%			
RB14 0314	1,68%	1,73%	0,05%				5,90%	6,03%	0,13%
RB15 0408	1,27%	1,30%	0,03%				4,44%	4,52%	0,07%
RB16 1013	4,35%	4,47%	0,12%				15,25%	15,53%	0,29%
RB19 0226	7,02%	7,18%	0,17%				24,61%	24,98%	0,37%
RB22 1026	3,59%	3,68%	0,09%				12,60%	12,79%	0,20%
RB25 0612	7,17%	6,84%	-0,33%				25,14%	23,79%	-1,34%
RB31 0124	3,44%	3,55%	0,11%				12,06%	12,35%	0,29%
	100,00%	100,00%		100,00%	100,00%		100,00%	100,00%	

Engin útgáfa var af skuldabréfum í júní en greiddir voru vextir af RB25 og afborgun af HFF44. Lækkaði því hlutfall RB25 og HFF44.

Hlutfall óverðtryggðra bréfa hélt áfram að hækka og er nú 28,8% sem er 0,3% hækkun frá maí mánuði.

Markaðsverðmæti skuldabréfa í vísitölunni lækkaði um 32ma og er nú 1.448ma.

Líftími vísitölunnar lækkaði um 0,1 ár og er nú 8,8 ár.

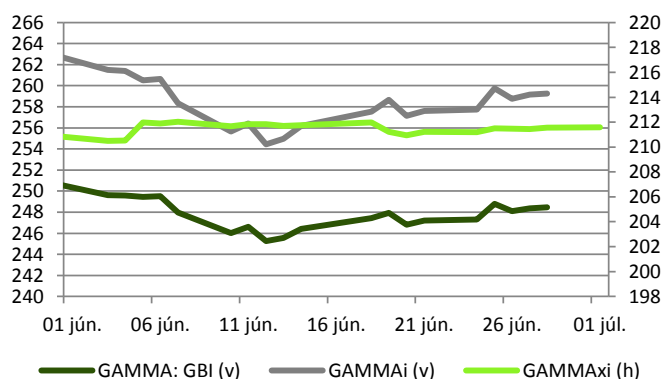
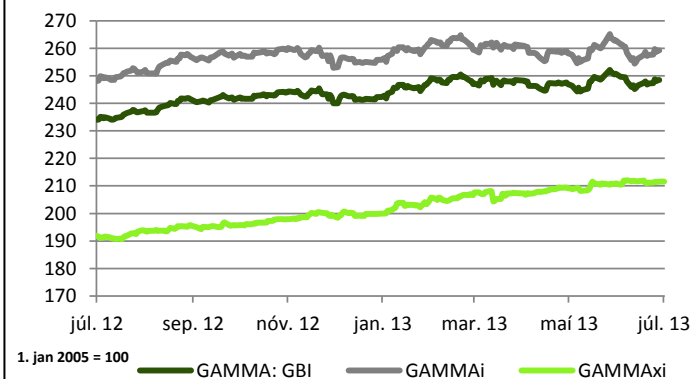


Ávöxtun vísitölunnar

Heildarvísitalan, GAMMA: GBI, lækkaði um 0,9% í júní og hefur nú hækkað um 2,5% það sem af er ári. Verðtryggða vísitalan GAMMAi lækkaði um 1,4% og hefur hækkað um 1,3% á árinu og óverðtryggða vísitalan GAMMAxi hækkaði um 0,3% og hefur hækkað um 5,8% það sem af er ári.

Meðaldagsveltan var um 6,9ma og hefur verið um 8,6ma að meðaltali frá áramótum.

	GAMMA: GBI	GAMMAi	GAMMAxi
1m	-0,90%	-1,38%	0,32%
3m	-0,03%	-0,80%	1,99%
6m	2,53%	1,32%	5,82%
1Y	6,13%	4,56%	10,12%
ytd	2,53%	1,32%	5,82%



Um skuldabréfavísitölur GAMMA

Skuldabréfavísitölur GAMMA eru reiknaðar og birtar af GAM Management hf., óháðu og sérhæfðu ráðgjafar- og sjóðastýringarfyrtækni með starfsleyfi frá FME sem tekur til reksturs verðbréfasjóða og fjárfestingarráðgjafar. Vísitölurnar sýna heildarávöxtun útgefna íbúðabréfa, ríkisbréfa og spariskirteina, hlutfallsvígtað miðað við markaðsverðmæti hvers bréfs í hlutfalli af heildarmarkaðsverðmæti skuldabréfa í vísitölunni. Notast er við lokagengi skuldabréfa á hverjum viðskiptadegi eins og það er birt í NASDAQ OMX Nordic Exchange. Heildarávöxtun þýðir að vaxtagreiðslur og afborganir eru í raun endurfjárfestar aftur í vísitölunni. Sjá nánar í GAMMA: Government Bond Index – aðferðafræði.

Fyrirvari: Umfjöllun þessi felur ekki í sér fjárfestingarráðgjöf eða tilboð eða hvatningu um að eiga viðskipti með verðbréf. Mat, álit og forspár endurspeglar eingöngu skoðanir þeirra starfsmanna GAM Management hf. sem vinna umfjöllunina og eru þær settar fram eftir bestu samvisku miðað við útgáfudag og kunna að breytast án fyrirvara. Þó svo upplýsingar þær sem birtast í þessari umfjöllun komi frá heimildum sem við teljum vera áreiðanlegar og þó svo við höfum lagt okkur fram um að tryggja áreiðanleika upplýsinganna á útgáfudegi þá ábyrgjumst við ekki beint eða óbeint notagildi þeirra varðandi forspá um framtíðarávöxtun eða mat á núverandi verðgildi eða framtíðarverðgildi verðbréfa. Umfjöllunin ætti hvorki að skoðast sem fullnægjandi lýsing á þeim verðbréfum né á þeim mörkuðum sem hér er vitnað til. Skoðanir, sem látnar eru í ljós, kunna að vera ólíkar skoðunum á sama efni sem látnar eru í ljós af öðrum starfsmönnum GAM Management hf. og stafar það af því að beitt er mismunandi forsendum eða aðferðafræði. Almenn fylgir áhætta fjárfestingu í verðbréfum og verðbréfasjóðum og athygli er vakin á því að söguleg ávöxtun gefur ekki vísbendingu um framtíðarávöxtun.