



Skuldabréfavisitölur GAM Management hf. - janúar 2014

GAMMA: GBI 249,618

GAMMAi 261,21

GAMMAxi 210,994

Gengi vísitalna síðasta viðskiptadag í desember (sett 100 1. jan 2005).

Vigtir skuldabréfa

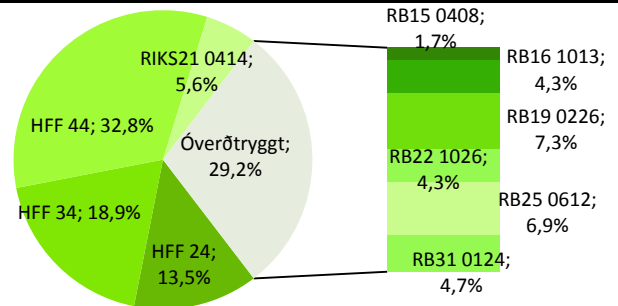
	GAMMA: GBI			GAMMAi: Verðtryggt			GAMMAxi: Óverðtryggt		
	1.des.13	1.jan.14	Breyting	1.des.13	1.jan.14	Breyting	1.des.13	1.jan.14	Breyting
HFF 24	13,40%	13,50%	0,10%	18,84%	19,07%	0,23%			
HFF 34	18,78%	18,85%	0,08%	26,39%	26,63%	0,24%			
HFF 44	33,36%	32,83%	-0,54%	46,90%	46,38%	-0,52%			
RIKS21 0414	5,60%	5,60%	0,00%	7,87%	7,92%	0,05%			
RB15 0408	1,59%	1,66%	0,07%				5,50%	5,68%	0,18%
RB16 1013	4,22%	4,28%	0,06%				14,62%	14,66%	0,04%
RB19 0226	7,21%	7,31%	0,10%				24,98%	25,01%	0,03%
RB22 1026	4,25%	4,30%	0,05%				14,74%	14,72%	-0,02%
RB25 0612	6,89%	6,95%	0,06%				23,88%	23,78%	-0,09%
RB31 0124	4,70%	4,72%	0,02%				16,28%	16,15%	-0,13%
	100,00%	100,00%		100,00%	100,00%		100,00%	100,00%	

Gefnar voru út 650 milljónir nom. í RIKB15 í desember.

Hlutfall óverðtryggðra bréfa hækkaði og er nú 29,2% sem er 0,3% hækking frá nóvember mánuði.

Markaðsverðmæti skuldabréfa í vísitölnni lækkaði um 21ma. og er nú 1.425ma.

Líftími vísitölnnar lækkaði um 0,1 og er nú 8,6 ár.

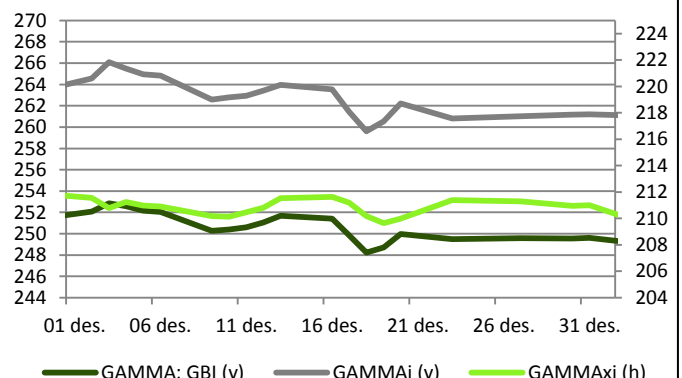
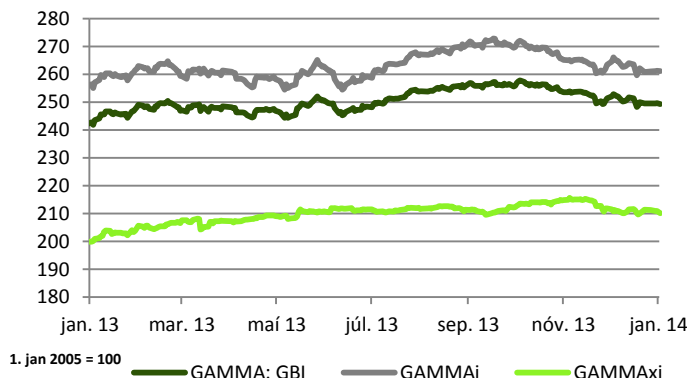


Ávöxtun vísitölnnar

Heildarvísitalan, GAMMA: GBI, lækkaði um 0,7% í desember og hækkaði um 3,0% árið 2013. Verðtryggð vísitalan GAMMAi lækkaði um 0,8% og hækkaði um 2,1% árið 2013 og óverðtryggð vísitalan GAMMAxi lækkaði um 0,4% og hækkaði um 5,5% árið 2013.

Meðaldagsveltan var um 7,1ma. og var 7,1ma. að meðaltali árið 2013.

	GAMMA: GBI	GAMMAi	GAMMAxi
1m	-0,71%	-0,84%	-0,41%
3m	-2,37%	-3,09%	-0,57%
6m	0,47%	0,76%	-0,26%
1Y	3,02%	2,09%	5,54%
ytd	3,02%	2,09%	5,54%



Um skuldabréfavisitölur GAMMA

Skuldabréfavisitölur GAMMA eru reiknaðar og birtar af GAM Management hf., óháðu og sérhæfðu ráðgjafar- og sjóðastýringarfyrtæki með starfsleyfi frá FME sem tekur til reksturs verðbréfasjóða og fjárfestingarráðgjafar. Vísitölnnar sýna heildaravöxtun útgefina íbúðabréfa, ríkisbréfa og spariskirteina, hlutfallsvið miðað við markaðsverðmæti hvers bréfs í hlutfalli af heildarmarkaðsverðmæti skuldabréfa í vísitölnni. Notast er við lokagengi skuldabréfa á hverjum viðskiptadegi eins og það er birt í NASDAQ OMX Nordic Exchange. Heildaravöxtun þýðir að vaxtagreiðslur og afborganir eru í raun endurfjárfestar aftur í vísitölnni. Sjá nánar í GAMMA: Government Bond Index – aðferðafræði.

Fyrirvarir: Umfjöllun þessi felur ekki í sér fjárfestingarráðgjöf eða tilboð eða hvatningu um að eiga viðskipti með verðbréf. Mat, álit og forspár endurspeglar eingöngu skoðanir þeirra starfsmanna GAM Management hf. sem vinna umfjöllunina og eru þær settar fram eftir bestu samvisku miðað við útgáfudag og kunna að breytast án fyrirvara. Þó svo upplýsingar þær sem birtast í þessari umfjöllun komi frá heimildum sem við teljum vera áreiðanlegar og þó svo við höfum lagt okkur fram um að tryggja áreiðanleika upplýsinganna á útgáfudegi þá ábyrgjumst við ekki beint eða óbeint notagildi þeirra varðandi forspá um framtíðaravöxtun eða mat á núverandi verðgildi eða framtíðarverðgildi verðbréfa. Umfjöllunin ætti hvorki að skoðast sem fullnægjandi lýsing á þeim verðbréfum né á þeim mörkuðum sem hér er vitnað til. Skoðanir, sem látnar eru í ljós, kunna að vera ólíkar skoðunum á sama efni sem látnar eru í ljós af öðrum starfsmönnum GAM Management hf. og stafar það af því að beitt er mismunandi forsendum eða aðferðafræði. Almenn fylgri áhætta fjárfestingu í verðbréfum og verðbréfasjóðum og athygli er vakin á því að söguleg ávöxtun gefur ekki vísbendingu um framtíðaravöxtun.