



## Skuldabréfavisitölur GAM Management hf. - desember 2012

**GAMMA: GBI 239,999**

**GAMMAi 252,95**

**GAMMAxi 199,082**

Gengi vísitalna síðasta viðskiptadag í nóvember (sett 100 1. jan 2005).

### Vigtir skuldabréfa

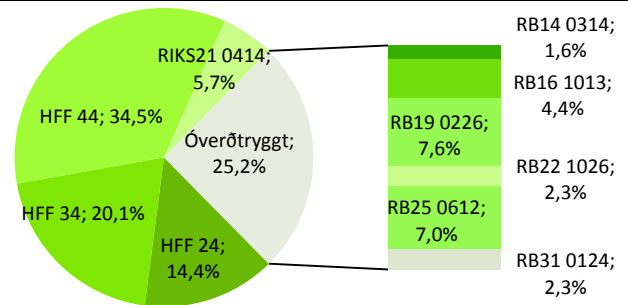
	GAMMA: GBI			GAMMAi: Verðtryggt			GAMMAxi: Óverðtryggt		
	1.nóv.12	1.des.12	Breyting	1.nóv.12	1.des.12	Breyting	1.nóv.12	1.des.12	Breyting
HFF 24	13,79%	14,44%	0,65%	19,38%	19,31%	-0,06%			
HFF 34	19,02%	20,12%	1,09%	26,73%	26,91%	0,18%			
HFF 44	33,09%	34,53%	1,44%	46,49%	46,18%	-0,31%			
RIKS21 0414	5,28%	5,68%	0,41%	7,41%	7,60%	0,19%			
RB13 0517	5,79%	0,00%	-5,79%				20,11%	0,00%	-20,11%
RB14 0314	1,45%	1,57%	0,12%				5,02%	6,22%	1,20%
RB16 1013	4,07%	4,43%	0,36%				14,13%	17,57%	3,44%
RB19 0226	6,96%	7,56%	0,60%				24,17%	29,96%	5,79%
RB22 1026	2,16%	2,34%	0,18%				7,50%	9,26%	1,77%
RB25 0612	6,44%	7,00%	0,55%				22,36%	27,73%	5,37%
RB31 0124	1,94%	2,34%	0,40%				6,72%	9,26%	2,54%
	100,00%	100,00%		100,00%	100,00%		100,00%	100,00%	

Töluverðar breytingar voru á vigtum skuldabréfavisitölnnar fyrir desember. Þar sem styttra en 6 mánuðir er í lokadag á RB13 þá fellur hann úr vísitölnni og hækka aðrir flokkar til samræmis. Einnig var gefið út 3,6ma í RB31 en engin útgáfa var af verðtryggðum skuldabréfum og engin afborgun eða vaxtagreiðsla átti sér stað.

Hlutfall óverðtryggðra bréfa lækkaði um 3,6% í 25,2%.

Markaðsverðmæti skuldabréfa í vísitölnni lækkaði um 108ma og er nú 1.404ma.

Líftími vísitölnnar hækkaði í 9,2 ár, úr 8,9 árum.

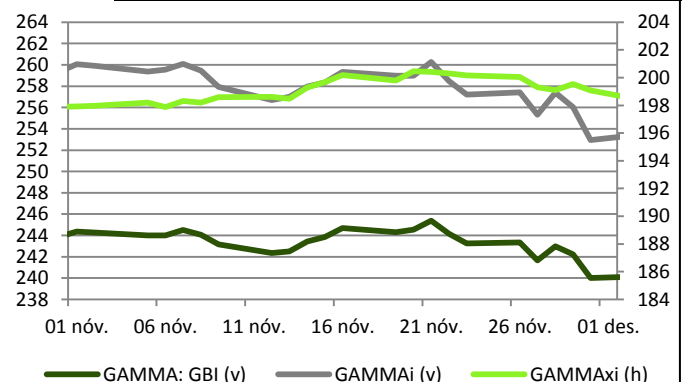
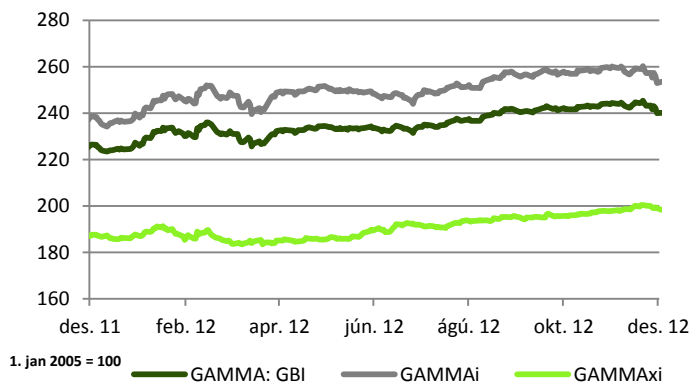


### Ávöxtun vísitölnnar

Heildarvísitalan, GAMMA: GBI, lækkaði um 1,6% í nóvember og er hækun hennar það sem af er ári 5,6%. Verðtryggða vísitalan GAMMAi lækkaði um 2,5% og hefur hækkað um 5,5% á árinu og óverðtryggða vísitalan GAMMAxi hækkaði um 0,6% og hefur nú hækkað um 6,0% á árinu.

Meðaldagsveltan í nóvember var um 8,4ma. Hefur meðaldagsveltan verið um 10ma það sem af er ári.

	GAMMA: GBI	GAMMAi	GAMMAxi
1w	-1,33%	-1,66%	-0,53%
1m	-1,59%	-2,47%	0,60%
3m	-0,52%	-1,47%	1,83%
6m	2,76%	1,82%	5,08%
1Y	6,47%	6,65%	6,28%
ytd	5,57%	5,48%	6,03%



### Um skuldabréfavisitölur GAMMA

Skuldabréfavisitölur GAMMA eru reiknaðar og birtar af GAM Management hf., óháðu og sérhæfðu ráðgjafar- og sjóðastýringarfyrtæki með starfsleyfi frá FME sem tekur til reksturs verðbréfasjóða og fjárfestingarráðgjafar. Vísitölnnar sýna heildarávöxtun útgefinna íbúðabréfa, ríkisbréfa og spariskirteina, hlutfallsvígtað miðað við markaðsverðmæti hvers bréfs í hlutfalli af heildarmarkaðsverðmæti skuldabréfa í vísitölnni. Notast er við lokagengi skuldabréfa á hverjum viðskiptadegi eins og það er birt í NASDAQ OMX Nordic Exchange. Heildarávöxtun þýðir að vaxtagreiðslur og afborganir eru í raun endurfjárfestar aftur í vísitölnni. Sjá nánar í GAMMA: Government Bond Index – aðferðafræði.

Fyrirvari: Umfjöllun þessi felur ekki í sér fjárfestingarráðgjöf eða tilboð eða hvatningu um að eiga viðskipti með verðbréf. Mat, álit og forspár endurspeglar eingöngu skoðanir þeirra starfsmanna GAM Management hf. sem vinna umfjöllunina og eru þær settar fram eftir bestu samvisku miðað við útgáfudag og kunna að breytast án fyrirvara. Þó svo upplýsingar þær sem birtast í þessari umfjöllun komi frá heimildum sem við teljum vera áreiðanlegar og þó svo við höfum lagt okkur fram um að tryggja áreiðanleika upplýsinganna á útgáfudegi þá ábyrgjumst við ekki beint eða óbeint notagildi þeirra varðandi forspár um framtíðarávöxtun eða mat á núverandi verðgildi eða framtíðarverðgildi verðbréfa. Umfjöllunin ætti hvorki að skoðast sem fullnægjandi lýsing á þeim verðbréfum né á þeim mörkuðum sem hér er vitnað til. Skoðanir, sem látnar eru í ljós, kunna að vera ólíkar skoðunum á sama efni sem látnar eru í ljós af öðrum starfsmönnum GAM Management hf. og stafar það af því að beitt er mismunandi forsendum eða aðferðafræði. Almenn fylgir áhætta fjárfestingu í verðbréfum og verðbréfasjóðum og atlygli er vakin á því að söguleg ávöxtun gefur ekki vísbendingu um framtíðarávöxtun.