



## Skuldabréfavísitölur GAM Management hf. - apríl 2013

**GAMMA: GBI 248,516**

**GAMMAi 261,329**

**GAMMAxi 207,429**

Gengi vísitalna síðasta viðskiptadag í mars (sett 100 1. jan 2005).

### Vigtir skuldabréfa

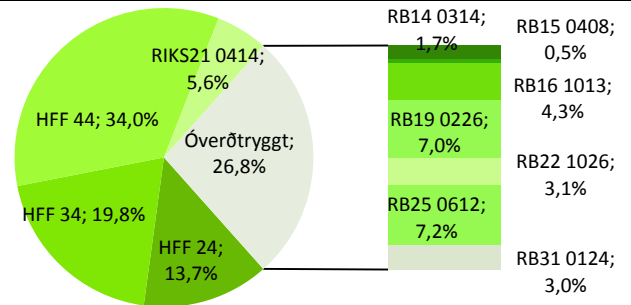
|             | GAMMA: GBI |          |          | GAMMAi: Verðtryggt |          |          | GAMMAxi: Óverðtryggt |          |          |
|-------------|------------|----------|----------|--------------------|----------|----------|----------------------|----------|----------|
|             | 1.mar.13   | 1.apr.13 | Breyting | 1.mar.13           | 1.apr.13 | Breyting | 1.mar.13             | 1.apr.13 | Breyting |
| HFF 24      | 13,86%     | 13,74%   | -0,11%   | 18,87%             | 18,79%   | -0,09%   |                      |          |          |
| HFF 34      | 19,78%     | 19,76%   | -0,01%   | 26,94%             | 27,02%   | 0,08%    |                      |          |          |
| HFF 44      | 33,99%     | 34,03%   | 0,04%    | 46,30%             | 46,51%   | 0,21%    |                      |          |          |
| RIKS21 0414 | 5,79%      | 5,63%    | -0,16%   | 7,89%              | 7,69%    | -0,20%   |                      |          |          |
| RB14 0314   | 1,81%      | 1,70%    | -0,12%   |                    |          |          | 6,81%                | 6,32%    | -0,49%   |
| RB15 0408   | 0,00%      | 0,50%    | 0,50%    |                    |          |          | 0,00%                | 1,87%    | 1,87%    |
| RB16 1013   | 4,42%      | 4,34%    | -0,08%   |                    |          |          | 16,62%               | 16,17%   | -0,45%   |
| RB19 0226   | 7,14%      | 7,00%    | -0,14%   |                    |          |          | 26,86%               | 26,10%   | -0,76%   |
| RB22 1026   | 3,13%      | 3,13%    | 0,00%    |                    |          |          | 11,76%               | 11,66%   | -0,10%   |
| RB25 0612   | 7,15%      | 7,19%    | 0,04%    |                    |          |          | 26,91%               | 26,81%   | -0,10%   |
| RB31 0124   | 2,94%      | 2,97%    | 0,04%    |                    |          |          | 11,05%               | 11,08%   | 0,04%    |
|             | 100,00%    | 100,00%  |          | 100,00%            | 100,00%  |          | 100,00%              | 100,00%  |          |

Í mars var lítið um útgáfu en gefið var út nýtt óverðtryggt ríkisskuldabréf RB15 í lok mánaðar. Útgáfan var 7,3ma og vigtar 0,5% í heildarvísitölunni. Það voru því almennt litlar breytingar á vigtum skuldabréfa fyrir apríl mánuð.

Hlutfall óverðtryggðra bréfa hækkaði um 0,2% í 26,8%.

Markaðsverðmæti skuldabréfa í vísitölunni hækkaði um 15ma og er nú 1.453ma.

Líftími vísitölnnar lækkaði um 0,1 ár og er nú 9,1 ár.

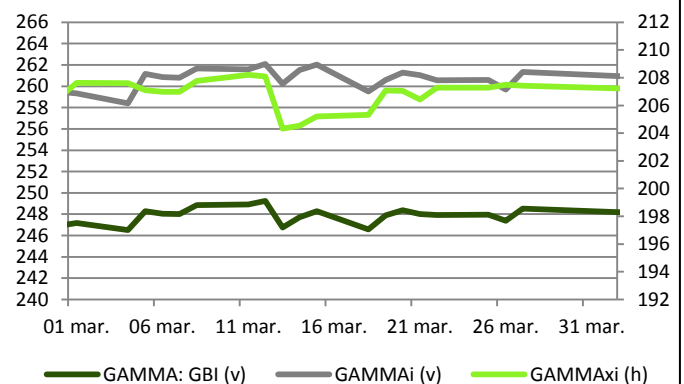
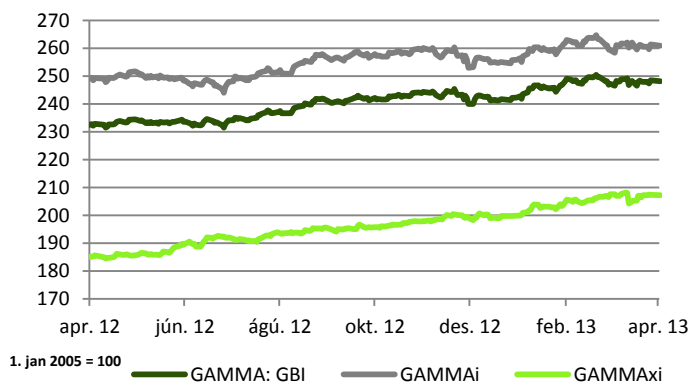


### Ávöxtun vísitölnnar

Heildarvísitalan, GAMMA: GBI, hækkaði um 0,6% í mars og hefur nú hækkað um 2,6% það sem af er ári. Verðtryggða vísitalan GAMMAi hækkaði um 0,7% og hefur hækkað um 2,1% á árinu og óverðtryggða vísitalan GAMMAxi hækkaði um 0,4% og hefur hækkað um 3,8% það sem af er ári.

Meðaldagsvæltan í mars jókst umtalsvert og var 14,3ma og hefur verið um 10ma að meðaltali frá áramótum.

|     | GAMMA: GBI | GAMMAi | GAMMAxi |
|-----|------------|--------|---------|
| 1m  | 0,64%      | 0,72%  | 0,41%   |
| 3m  | 2,56%      | 2,14%  | 3,76%   |
| 6m  | 2,92%      | 1,71%  | 6,00%   |
| 1Y  | 6,96%      | 5,03%  | 12,05%  |
| ytd | 2,56%      | 2,14%  | 3,76%   |



### Um skuldabréfavísitölur GAMMA

Skuldabréfavísitölur GAMMA eru reiknaðar og birtar af GAM Management hf., óháðu og sérhæfðu ráðgjafar- og sjóðastýringarfyrtækni með starfsleyfi frá FME sem tekur til reksturs verðbréfasjóða og fjárfestingarráðgjafar. Vísitölurnar sýna heildaravöxtun útgefina íbúðabréfa, ríkisbréfa og spariskirteina, hlutfallsvígtað miðað við markaðsverðmæti hvers bréfs í hlutfalli af heildarmarkaðsverðmæti skuldabréfa í vísitölunni. Notast er við lokagengi skuldabréfa á hverjum viðskiptadegi eins og það er birt í NASDAQ OMX Nordic Exchange. Heildaravöxtun þýðir að vaxtagreiðslur og afborganir eru í raun endurfjárfestar aftur í vísitölunni. Sjá nánar í GAMMA: Government Bond Index – aðferðafræði.

Fyrirvari: Umfjöllun þessi felur ekki í sér fjárfestingarráðgjöf eða tilboð eða hvatningu um að eiga viðskipti með verðbréf. Mat, álit og forspár endurspeglar eingöngu skoðanir þeirra starfsmanna GAM Management hf. sem vinna umfjöllunina og eru þær settar fram eftir bestu samvisku miðað við útgáfudag og kunna að breytast án fyrirvara. Þó svo upplýsingar þær sem birtast í þessari umfjöllun komi frá heimildum sem við teljum vera áreiðanlegar og þó svo við höfum lagt okkur fram um að tryggja áreiðanleika upplýsinganna á útgáfudegi þá ábyrgjumst við ekki beint eða óbeint notagildi þeirra varðandi forspá um framtíðaravöxtun eða mat á núverandi verðgildi eða framtíðarverðgildi verðbréfa. Umfjöllunin ætti hvorki að skoðast sem fullnægjandi lýsing á þeim verðbréfum né á þeim mörkuðum sem hér er vitnað til. Skoðanir, sem látnar eru í ljós, kunna að vera ólíkar skoðunum á sama efni sem látnar eru í ljós af öðrum starfsmönnum GAM Management hf. og stafar það af því að beitt er mismunandi forsendum eða aðferðafræði. Almennt fylgir áhætta fjárfestingu í verðbréfum og verðbréfasjóðum og atvægli er vakin á því að söguleg ávöxtun gefur ekki vísbendingu um framtíðaravöxtun.