



Skuldabréfavisitölur GAM Management hf. - apríl 2012

GAMMA: GBI 232,354

GAMMAi 248,807

GAMMAxi 185,119

Gengi vísitalna síðasta viðskiptadag í mars (sett 100 1. jan 2005).

Vigtir skuldabréfa

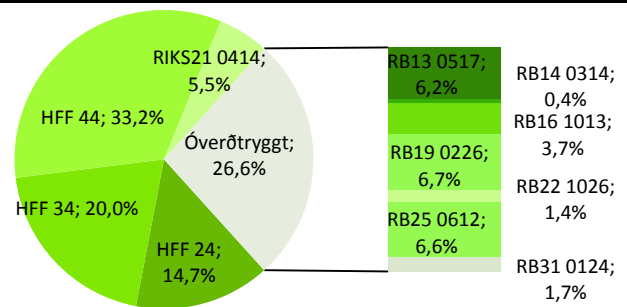
	GAMMA: GBI			GAMMAi: Verðtryggt			GAMMAxi: Óverðtryggt		
	1.mar.12	1.apr.12	Breyting	1.mar.12	1.apr.12	Breyting	1.mar.12	1.apr.12	Breyting
HFF 24	14,91%	14,69%	-0,22%	20,23%	20,02%	-0,21%			
HFF 34	19,98%	20,02%	0,05%	27,10%	27,28%	0,18%			
HFF 44	33,33%	33,19%	-0,14%	45,22%	45,22%	0,00%			
RIKS21 0414	5,49%	5,48%	0,00%	7,45%	7,47%	0,03%			
RB13 0517	6,24%	6,22%	-0,02%				23,72%	23,36%	-0,36%
RB14 0314	0,00%	0,38%	0,38%				0,00%	1,42%	1,42%
RB16 1013	3,76%	3,74%	-0,01%				14,30%	14,07%	-0,22%
RB19 0226	6,67%	6,65%	-0,02%				25,38%	25,01%	-0,37%
RB22 1026	1,37%	1,36%	-0,01%				5,19%	5,10%	-0,09%
RB25 0612	6,61%	6,59%	-0,01%				25,12%	24,79%	-0,34%
RB31 0124	1,65%	1,66%	0,01%				6,28%	6,25%	-0,04%
	100,00%	100,00%		100,00%	100,00%		100,00%	100,00%	

Nýtt ríkisskuldabréf með lokadag 14. mars 2014 var gefið út í mars. Voru gefnir út 5,4ma í flokknum og er upphafsvigt hans 0,38%. Olli þetta ekki miklum breytingum á öðrum vigtum

Hlutfall óverðtryggðra bréfa hækkaði úr 26,3% í 26,6%.

Markaðsverðmæti skuldabréfa í vísitölnni hækkaði um 5ma og er nú 1.461ma.

Líftími vísitölnnar hækkaði um 0,3 ár og er nú 9,3 ár.

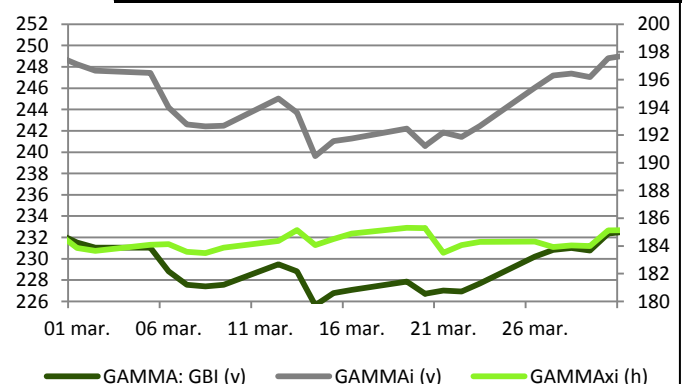
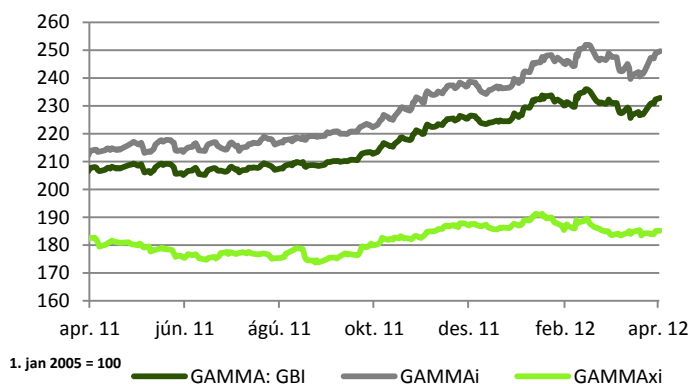


Ávöxtun vísitölnnar

Heildarvísitalan, GAMMA: GBI, stóð í stað í mars og er árhækkun hennar 2,2%. Verðtryggða vísitalan GAMMAi lækkaði lítillega eða um 0,1% hefur hækkað um 3,8% á árinu en óverðtryggða vísitalan GAMMAxi hækkaði lítillega eða um 0,1% og hefur nú lækkað um 1,4% á árinu.

Meðaldagsvæltan dróst aðeins saman og var um 12,9ma í mars og er meðaldagsvæltan það sem af er ári 14,7ma.

	GAMMA: GBI	GAMMAi	GAMMAxi
1w	2,05%	2,63%	0,44%
1m	0,00%	-0,06%	0,14%
3m	2,21%	3,75%	-1,41%
6m	9,20%	11,92%	2,87%
1Y	12,46%	17,16%	1,58%
ytd	2,21%	3,75%	-1,41%



Um skuldabréfavisitölur GAMMA

Skuldabréfavisitölur GAMMA eru reiknaðar og birtar af GAM Management hf., óháðu og sérhæfðu ráðgjafar- og sjóðastýringarfyrirtæki með starfsleyfi frá FME sem tekur til reksturs verðbréfasjóða og fjárfestingarráðgjafar. Vísitölnnar sýna heildarávöxtun útgefina íbúðabréfa, ríkisbréfa og spariskirteina, hlutfallsvígtað miðað við markaðsverðmæti hvers bréfs í hlutfalli af heildarmarkaðsverðmæti skuldabréfa í vísitölnni. Notast er við lokagengi skuldabréfa á hverjum viðskiptadegi eins og það er birt í NASDAQ OMX Nordic Exchange. Heildarávöxtun þýðir að vaxtagreiðslur og afborganir eru í raun endurfjárfestar aftur í vísitölnni. Sjá nánar í GAMMA: Government Bond Index – aðferðafræði.

Fyrirvari: Umfjöllun þessi felur ekki í sér fjárfestingarráðgjöf eða tilboð eða hvatningu um að eiga viðskipti með verðbréf. Mat, álit og forspár endurspeglar eingöngu skoðanir þeirra starfsmanna GAM Management hf. sem vinna umfjöllunina og eru þær settar fram eftir bestu samvisku miðað við útgáfudag og kunna að breytast án fyrirvara. Þó svo upplýsingar þær sem birtast í þessari umfjöllun komi frá heimildum sem við teljum vera áreiðanlegar og þó svo við höfum lagt okkur fram um að tryggja áreiðanleika upplýsinganna á útgáfudegi þá ábyrgjumst við ekki beint eða óbeint notagildi þeirra varðandi forspá um framtíðarávöxtun eða mat á núverandi verðgildi eða framtíðarverðgildi verðbréfa. Umfjöllunin ætti hvorki að skoðast sem fullnægjandi lýsing á þeim verðbréfum né á þeim mörkuðum sem hér er vitnað til. Skoðanir, sem látnar eru í ljós, kunna að vera ólíkar skoðunum á sama efni sem látnar eru í ljós af öðrum starfsmönnum GAM Management hf. og stafar það af því að beitt er mismunandi forsendum eða aðferðafræði. Almenn fylgir áhætta fjárfestingu í verðbréfum og verðbréfasjóðum og atvægni er vakin á því að söguleg ávöxtun gefur ekki vísbendingu um framtíðarávöxtun.