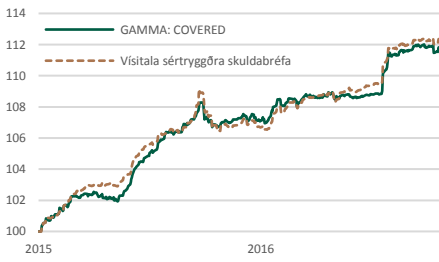


Meðfylgjandi má sjá árangur sjóða GAMMA undanfarin 3 ár. Frekari upplýsingar um sjóðina, svo sem útbóðslýsingu, lykluþýsingar og reglur, má nálgast á www.gamma.is/sjodir eða hjá starfsmönnum GAMMA. Allar samanburðarvísitölur eru vísitölur GAMMA sem reiknaðar eru daglega og hægt er að nálgast á www.gamma.is/visitolur

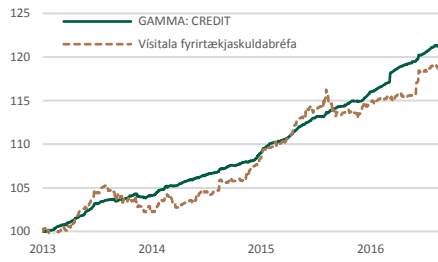
Fjárfestingarsjóður - Sértrygð skuldabréf



Nafnávöxtun Raunávöxtun

	Nafnávöxtun	Raunávöxtun
1M	-0,1%	-0,1%
3M	1,2%	0,7%
6M	2,8%	2,1%
1Y	4,8%	2,6%
2Y	na	na
3Y	na	na

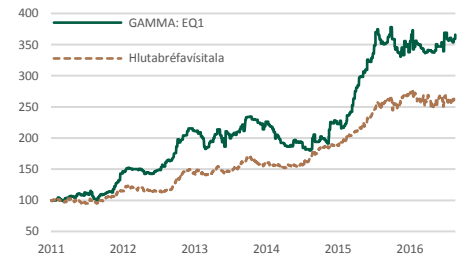
Fjárfestingarsjóður - Fyrirtækjaskuldabréf



Nafnávöxtun Raunávöxtun

	Nafnávöxtun	Raunávöxtun
1M	0,2%	0,2%
3M	1,5%	1,0%
6M	2,9%	2,2%
1Y	6,5%	4,3%
2Y	13,2%	8,7%
3Y	17,4%	11,6%

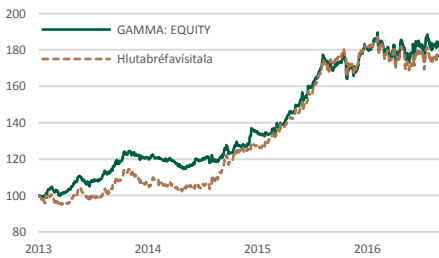
Fagfjárfestingarsjóður - Hlutabréf



Nafnávöxtun Raunávöxtun

	Nafnávöxtun	Raunávöxtun
1M	2,4%	2,4%
3M	5,5%	5,0%
6M	5,0%	4,3%
1Y	4,4%	2,2%
2Y	101,2%	93,2%
3Y	71,1%	62,6%

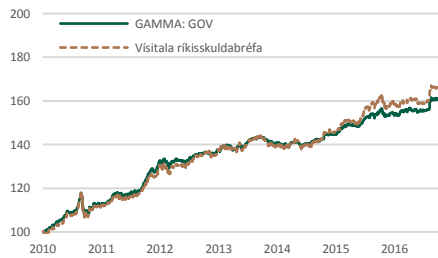
Fjárfestingarsjóður - Hlutabréf



Nafnávöxtun Raunávöxtun

	Nafnávöxtun	Raunávöxtun
1M	0,8%	0,8%
3M	2,3%	1,8%
6M	1,6%	1,0%
1Y	9,1%	6,8%
2Y	50,4%	44,5%
3Y	58,9%	51,1%

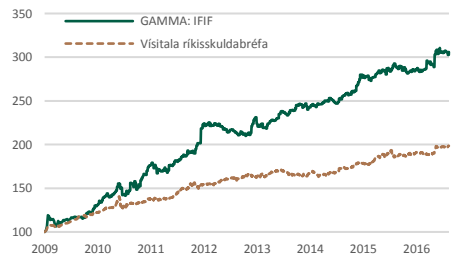
Verðbréfasjóður - Ríkisskuldabréf



Nafnávöxtun Raunávöxtun

	Nafnávöxtun	Raunávöxtun
1M	0,5%	0,5%
3M	1,1%	0,6%
6M	3,9%	3,2%
1Y	5,8%	3,7%
2Y	12,2%	7,7%
3Y	14,8%	9,1%

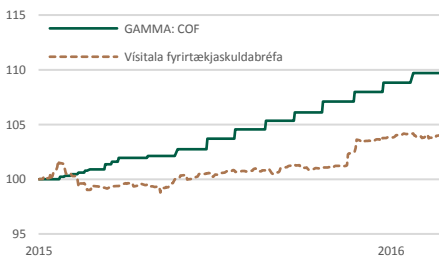
Fagfjárfestingarsjóður - Skuldabréf



Nafnávöxtun Raunávöxtun

	Nafnávöxtun	Raunávöxtun
1M	-0,4%	-0,3%
3M	-0,3%	-0,8%
6M	7,3%	6,6%
1Y	5,9%	3,8%
2Y	19,9%	15,2%
3Y	29,6%	23,2%

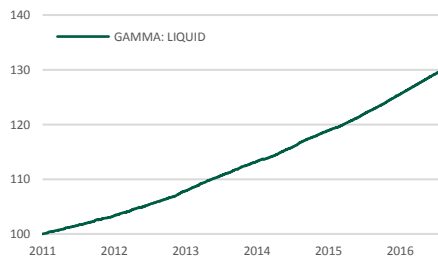
Fagfjárfestingarsjóður - Fyrirtækjaskuldabréf



Nafnávöxtun Raunávöxtun

	Nafnávöxtun	Raunávöxtun
1M	0,8%	0,8%
3M	2,4%	2,0%
6M	5,0%	4,3%
1Y	9,6%	7,4%
2Y	na	na
3Y	na	na

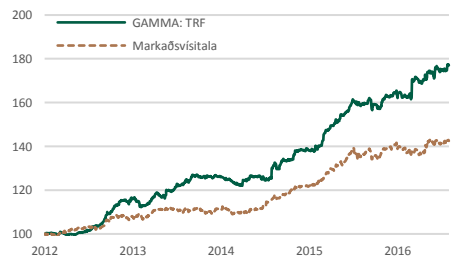
Fjárfestingarsjóður - Lausafé



Nafnávöxtun Raunávöxtun

	Nafnávöxtun	Raunávöxtun
1M	0,4%	0,5%
3M	1,4%	0,9%
6M	2,9%	2,2%
1Y	6,0%	3,8%
2Y	11,4%	7,0%
3Y	17,0%	11,2%

Fjárfestingarsjóður - Blandaðar eignir



Nafnávöxtun Raunávöxtun

	Nafnávöxtun	Raunávöxtun
1M	1,1%	1,1%
3M	3,2%	2,7%
6M	8,2%	7,5%
1Y	11,5%	9,2%
2Y	36,0%	30,6%
3Y	43,6%	36,5%

Fyrirvari

Umfjöllun þessi felur ekki í sér fjárfestingarráðgjöf eða tilboð eða hvatningu um að eiga viðskipti með verðbréf. Mat, álit og forspár endurspegla eingöngu skoðanir þeirra starfsmanna GAMMA Capital Management hf. sem vinna umfjöllunina og eru þær settar fram eftir bestu samvisku miðað við útgáfudag og kunna að breytast án fyrirvara.

Þó svo að upplýsingar þær sem birtast í þessari umfjöllun komi frá heimildum sem við teljum vera áreiðanlegar og þó svo að við höfum lagt okkur fram um að tryggja áreiðanleika upplýsinganna á útgáfudegi, þá ábyrgjumst við ekki beint eða óbeint notagildi þeirra varðandi forspá um framtíðarávöxtun eða mat á núverandi verðgildi eða framtíðarverðgildi verðbréfa. Umfjöllunin ætti hvorki að skoðast sem fullnægjandi lýsing á þeim verðbréfum né á þeim mörkuðum sem hér er vitnað til. Skoðanir, sem látnar eru í ljós, kunna að vera ólíkar skoðunum á sama efni sem látnar eru í ljós af öðrum starfsmönnum GAMMA Capital Management hf. og stafar það af því að beitt er mismunandi forsendum eða aðferðafræði.

GAMMA Capital Management hf. er rekstrarfélag verðbréfasjóða GAMMA, fjárfestingarsjóða GAMMA og fagfjárfestasjóða GAMMA. Sjóðirnir eru ýmist verðbréfa-, fjárfestinga eða fagfjárfestasjóðir skv. lögum nr. 128/2011 um verðbréfasjóði, fjárfestingarsjóði og fagfjárfestasjóði. Nánari upplýsingar um áhættu og fjárfestingar má finna í útboðslýsingu eða útdrætti úr útboðslýsingu sjóðanna, sem nálgast má á heimasíðu GAMMA Capital Management hf. eða á skrifstofu félagsins.

Almennt fylgir áhætta fjárfestingu í sjóðum og eignarhlutdeild getur rýrnað, aukist eða staðið í stað, m.a. vegna áhættu vegna efnahagsástands, alþjóðlegra fjárfestinga og gengisflökts gjaldmiðils þegar eignir sjóðs eru í erlendum gjaldmiðlum.

Athygli er vakin á því að söguleg ávöxtun gefur ekki vísbendingu um framtíðarávöxtun.



GAMMA Capital Management
25 Upper Brook Street, London

GAMMA Capital Management
Garðastræti 37, 101 Reykjavík

