

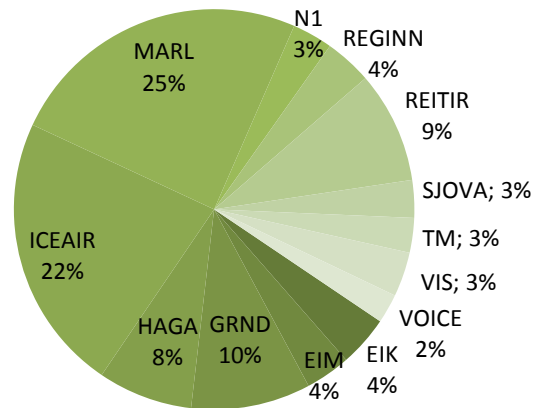
Hlutabréfavisitala GAM Management hf. - júlí 2015

GAMMA: Equity Index 306,396

Gengi vísitalna síðasta viðskiptadag í júní (sett 100 30. des 2008).

Vigtir

	1.jún.15	1.júl.15	Breyting
EIK	0,0%	4,1%	4,10%
EIM	4,1%	3,6%	-0,43%
GRND	11,2%	9,7%	-1,50%
HAGA	9,7%	7,7%	-2,09%
ICEAIR	24,5%	22,4%	-2,04%
MARL	27,9%	24,6%	-3,30%
N1	5,3%	3,3%	-2,02%
REGINN	4,2%	3,8%	-0,42%
REITIR	0,0%	9,0%	9,02%
SJOVA	3,3%	3,0%	-0,28%
TM	3,1%	2,8%	-0,28%
VIS	4,0%	3,6%	-0,38%
VOICE	2,7%	2,4%	-0,37%
	100,00%	100,00%	



Fasteignafélögin Eik og Reitir eru tekin inn í vísitöluna um mánaðamótin og eru samtals um 13% af markaðsvirði vísitölnnar. Á móti lækkar hlutfall annarra bréfa auk þess sem hlutfjárslækkun nokkurra félaga tekur gildi nú um mánaðamótin, til að mynda hlutfjárslækkun hjá N1 [230 mln nom].

Markaðsverðmæti vísitölnnar hækkaði um 75 ma. í mánuðinum og er nú 556 ma.

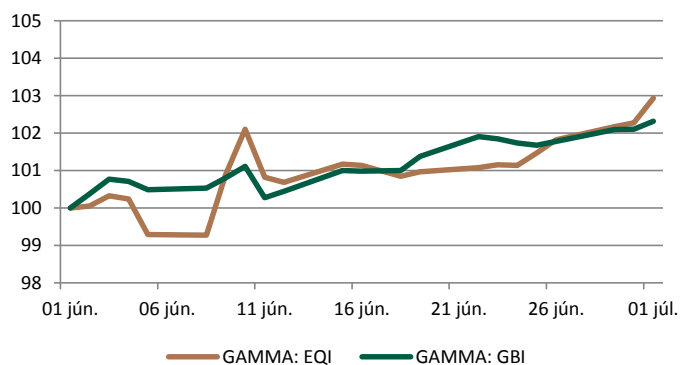
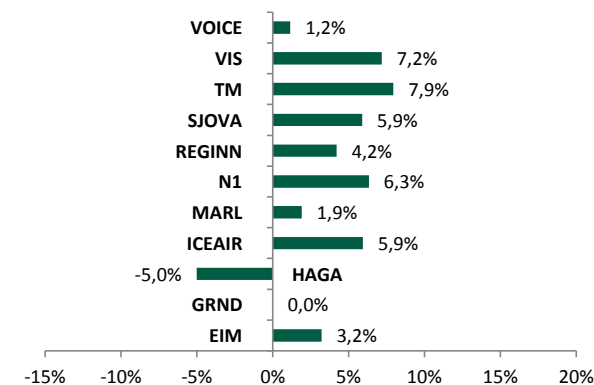
Meðaldagsvelta vísitölnnar var um 1,2 ma. í júní.

Ávöxtun

Hlutabréfavisitala GAMMA hækkaði um 2,9% í júní. Vísitalan hefur hækkað um 18,4% það sem af er ári og 34,5% sl. 12 mánuði.

Mest hækkuðu bréf í TM (+7,9%) og VÍS (+7,2%) í mánuðinum. Mest lækkuðu bréf í Högum (-5,0%) og Grandi stóð í stað. Hér er átt við heildarávöxtun, þ.e. tekið er tillit til arðgreiðslna og hlutfjárslækkana.

	GAMMA: EQI
1m	2,9%
3m	10,9%
6m	18,4%
1y	34,5%
ytd	18,4%



Um hlutabréfavisitölu GAMMA

Hlutabréfavisitala GAMMA er reiknuð og birt af GAM Management hf., óháðu og sérhæfðu ráðgjafar- og sjóðastýringarfyrirtæki með starfsleyfi frá FME sem tekur til reksturs verðbréfasjóða og fjárfestingarráðgjafar. Vísitalan sýnir heildarávöxtun útgefninga hlutabréfa, hlutfallsvígtað miðað við flotleiðrétt markaðsverðmæti hvers bréfs í hlutfalli af heildar flotleiðréttu markaðsverðmæti hlutabréfa í vísitölnni. Heildarávöxtun þýðir að arðgreiðslur eru í raun endurfjárfestar aftur í vísitölnni. Sjá nánar í Hlutabréfavisitala GAMMA - aðferðafræði.

Fyrirvari: Umfjöllun þessi felur ekki í sér fjárfestingarráðgjöf eða tilboð eða hvatningu um að eiga viðskipti með verðbréf. Mat, álit og forspár endurspeglar eingöngu skoðanir þeirra starfsmanna GAM Management hf. sem vinna umfjöllunina og eru þær settar fram eftir bestu samvisku miðað við útgáfudag og kunn a að breytast án fyrirvara. Þó svo upplýsingar þær sem birtast í þessari umfjöllun komi frá heimildum sem við teljum vera áreiðanlegar og þó svo við höfum lagt okkur fram um að tryggja áreiðanleika upplýsinganna á útgáfudegi þá ábyrgjumst við ekki beint eða óbeint notagildi þeirra varðandi forspá um framtíðarávöxtun eða mat á núverandi verðgildi eða framtíðarverðgildi verðbréfa. Umfjöllunin ætti hvorki að skoðast sem fullnægjandi lýsing á þeim verðbréfum né á þeim mörkuðum sem hér er vitnað til. Skoðanir, sem látnar eru í ljós, kunna að vera ólíkar skoðunum á sama efni sem látnar eru í ljós af öðrum starfsmönnum GAM Management hf. og stafar það af því að beitt er mismunandi forsendum eða aðferðarfræði. Almennt fylgir áhætta fjárfestingu í verðbréfum og verðbréfasjóðum og athygli er vakin á því að söguleg ávöxtun gefur ekki vísbendingu um framtíðarávöxtun.